

Paro Registrado.

Agosto 2023

FICHA TERRITORIAL: Comarca Bajo Martín

Unidad: nº personas

Fuente: Instituto Aragonés de Empleo

Por grupo de edad y sexo

	Total	Hombres	Mujeres
16-19	7	3	4
20-24	12	8	4
25-29	11	4	7
30-34	14	5	9
35-39	10	2	8
40-44	20	11	9
45-49	21	9	12
50-54	26	10	16
55-59	35	8	27
60-64	64	26	38
Total	220	86	134

Por sector de actividad económica y sexo

CNAE-2009	Total	Hombres	Mujeres
Agricultura, ganadería y pesca	12	7	5
Industria y energía	37	18	19
Construcción	17	14	3
Servicios	134	42	92
Sin empleo anterior	20	5	15
Total	220	86	134

Por sección de actividad económica y sexo

CNAE-2009	Total	Hombres	Mujeres
Agricultura, ganadería, silvicultura y pesca	12	7	5
Industrias extractivas	3	3	0
Industria manufacturera	34	15	19
Construcción	17	14	3
Comercio al por mayor y al por menor; reparación de vehículos de motor y motocicletas	25	5	20
Transporte y almacenamiento	3	3	0
Hostelería	20	5	15
Información y comunicaciones	1	0	1
Actividades profesionales, científicas y técnicas	10	7	3
Actividades administrativas y servicios auxiliares	20	7	13
Administración Pública y defensa; Seguridad Social obligatoria	20	6	14
Educación	13	6	7
Actividades sanitarias y de servicios sociales	9	1	8
Otros servicios	8	2	6
Actividades de los hogares como empleadores de personal doméstico; actividades de los hogares como productores de bienes y servicios para uso propio	5	0	5
Sin clasificar	20	5	15
Total	220	86	134

La actividad económica indica aquella en la que el parado realizó su último trabajo, según la Clasificación Nacional de Actividades Económicas de 2009 (CNAE-2009)

Paro Registrado.

Agosto 2023

FICHA TERRITORIAL: **Comarca Bajo Martín**

Unidad: nº personas

Fuente: Instituto Aragonés de Empleo

Por nivel de formación y sexo

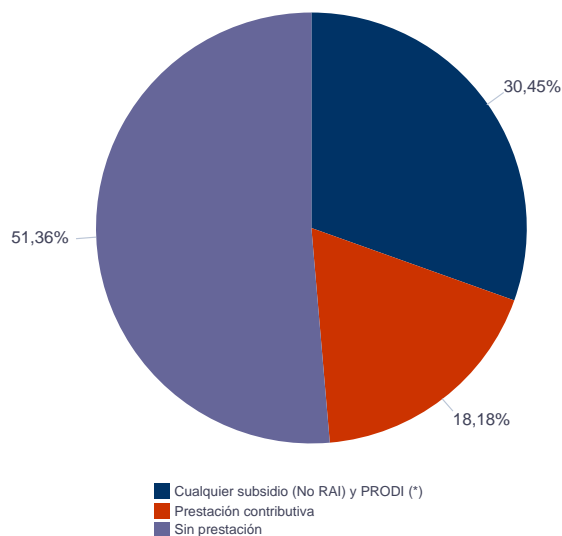
		Total	Hombres	Mujeres
Educación primaria	Educación Primaria o inferior	87	30	57
		87	30	57
Primera etapa de educación secundaria	Primera etapa de educación secundaria	96	43	53
		96	43	53
Segunda etapa de educación secundaria	Bachillerato	9	5	4
	Enseñanza media de formación profesional	14	2	12
		23	7	16
Enseñanza superior	Enseñanza superior de formación profesional	7	4	3
	Enseñanza superior universitaria	7	2	5
		14	6	8
Total		220	86	134

NOTA: La tabla de nivel de formación se basa en la Clasificación Nacional de Educación 2000 (INE). Se ha seleccionado el nivel educativo más alto adquirido por el demandante parado.

Por tipo de prestación y sexo

	Total	Hombres	Mujeres
Sin prestación	113	39	74
Prestación contributiva	40	25	15
Cualquier subsidio (No RAI) y PRODI (*)	67	22	45
Total	220	86	134

(*) PRODI= Programa temporal de protección por desempleo e inserción, RAI = Renta activa de inserción.



Paro Registrado.

Agosto 2023

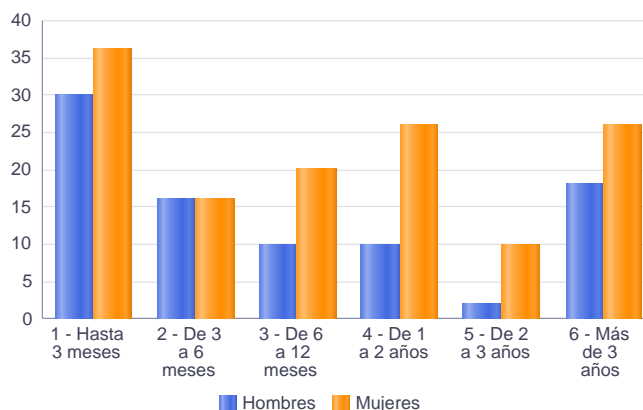
FICHA TERRITORIAL: **Comarca Bajo Martín**

Unidad: nº personas

Fuente: Instituto Aragonés de Empleo

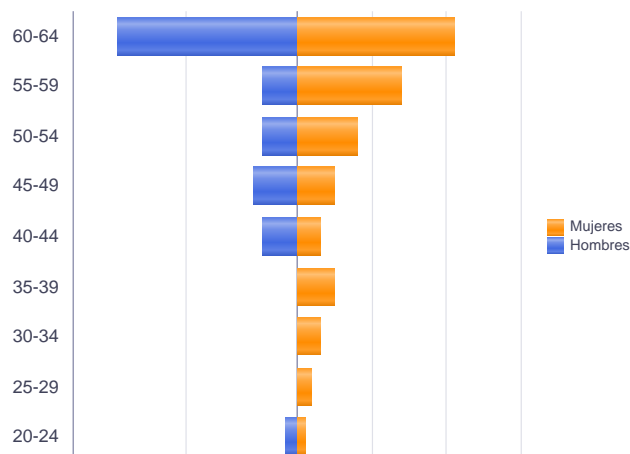
Por tiempo en situación laboral como desempleado y sexo

		Total	Hombres	Mujeres
Corta Duración	Hasta 3 meses	66	30	36
	De 3 a 6 meses	32	16	16
	De 6 a 12 meses	30	10	20
		128	56	72
Larga Duración	De 1 a 2 años	36	10	26
	De 2 a 3 años	12	2	10
	Más de 3 años	44	18	26
		92	30	62
Total		220	86	134



Parados de larga duración* por grupo de edad y sexo

	Total	Hombres	Mujeres
20-24	2	1	1
25-29	2	0	2
30-34	3	0	3
35-39	5	0	5
40-44	6	3	3
45-49	9	4	5
50-54	11	3	8
55-59	17	3	14
60-64	37	16	21
Total	92	30	62



* Más de 12 meses como desempleado

Paro Registrado.

Agosto 2023

FICHA TERRITORIAL: **Comarca Bajo Martín**

Unidad: nº personas

Fuente: Instituto Aragonés de Empleo

Por sector de actividad económica, nacionalidad y sexo

	Españoles			Extranjeros comunitarios (UE-27)			Extranjeros no comunitarios		
	Total	Hombres	Mujeres	Total	Hombres	Mujeres	Total	Hombres	Mujeres
Agricultura, ganadería y pesca	7	2	5	2	2	0	3	3	0
Construcción	12	9	3	2	2	0	3	3	0
Industria y energía	35	17	18	0	0	0	2	1	1
Servicios	120	38	82	5	1	4	9	3	6
Sin empleo anterior	11	3	8	2	1	1	7	1	6
Total	185	69	116	11	6	5	24	11	13

Ranking de ocupaciones más solicitadas por los demandantes parados, por sexo

Cod. Ocupación	Ocupación	Total	Hombres	Mujeres
92101050	Personal de limpieza o limpiadores en general	67	3	64
96011029	Peones de obras publicas, en general	52	33	19
95121019	Peones de horticultura, jardinería	51	21	30
52201079	Dependientes de comercio, en general	33	3	30
96021013	Peones de la construcción de edificios	32	30	2
51201049	Camareros, en general	31	8	23
97001104	Peones de la industria manufacturera, en general	30	13	17
95111016	Peones agrícolas, en general	20	8	12
98111024	Mozos de carga y descarga, almacén y/o mercado de abastos	19	17	2
51101026	Cocineros, en general	19	2	17
91001018	Empleados de hogar	16	1	15
84121035	Conductores de furgonetas, hasta 3,5 t.	16	15	1
81531046	Operadores de máquina industrial de coser a la plana, excepto peletería, calzado, marroquinería y guantería de piel	16	0	16
95431028	Peones forestales	16	10	6
55001018	Cajeros de comercio	16	1	15
57101013	Asistentes domiciliarios	15	0	15
43091029	Empleados administrativos, en general	15	4	11
93101024	Pinches de cocina	14	2	12
83331015	Conductores-operadores de carretillas elevadoras, en general	13	12	1
97001010	Embaladores-empaquetadores-etiquetadores, a mano	13	0	13

NOTA: Cada demandante puede solicitar hasta 6 ocupaciones.